

# TICKET TIPS

## MONZA



# TABLE OF CONTENTS

---

<b>01</b>	Ticket Tips .....	P.03
-----------	-------------------	------

---

<b>02</b>	Tribune Ticket Opties .....	P.04
-----------	-----------------------------	------

---

Misschien bent u van plan om naar de Grand Prix van Monza te gaan en vraagt u zich af welke tickets u het beste kunt kopen. Dan kan deze ticket-tipgids u helpen. Hier bieden we nuttige tips voor het selecteren van tickets voor de Grand Prix.

Daarnaast is er een kort overzicht per tribune om u een idee te geven van de uitzichten met verschillende ticketopties. Succes met het kiezen van uw tickets! Als u ergens hulp of ondersteuning bij nodig heeft, aarzel dan niet om contact op te nemen!

F1 Monza Tickets



# 01. TICKET TIPS

Om u te helpen de juiste tickets te selecteren en goed voorbereid op reis te gaan naar de Grand Prix van Monza, hebben we een aantal ticket-tips voor u samengesteld:

✓ Alle tribunes (plus enkele General Admission-gebieden) bieden zicht op een groot tv-scherm.


✓ Kinderen van 11 jaar en jonger hebben gratis toegang tot de General Admission-gebieden. U moet echter nog steeds een gratis ticket reserveren als u er zelf een bestelt.

✓ Tribunekaarten voor kinderen (0-11 jaar) zijn goedkoper. Alleen boekbaar in combinatie met een ticket voor de volle prijs.

✓ Dagtickets voor de tribunes op zaterdag of zondag zijn op aanvraag beschikbaar. Zaterdagtickets voor de tribunes zijn betaalbaar. Overweeg deze optie als u zondag niet kunt gaan.

✓ Zondagtribunekaarten zijn ongeveer even duur als driedagenkaarten. Daarom raden we deze tickets niet aan.

✓ Fans in rolstoelen hebben het hele weekend door gratis toegang tot de General Admission-gebieden. Tribune N25 is het gebied voor rolstoelgebruikers.

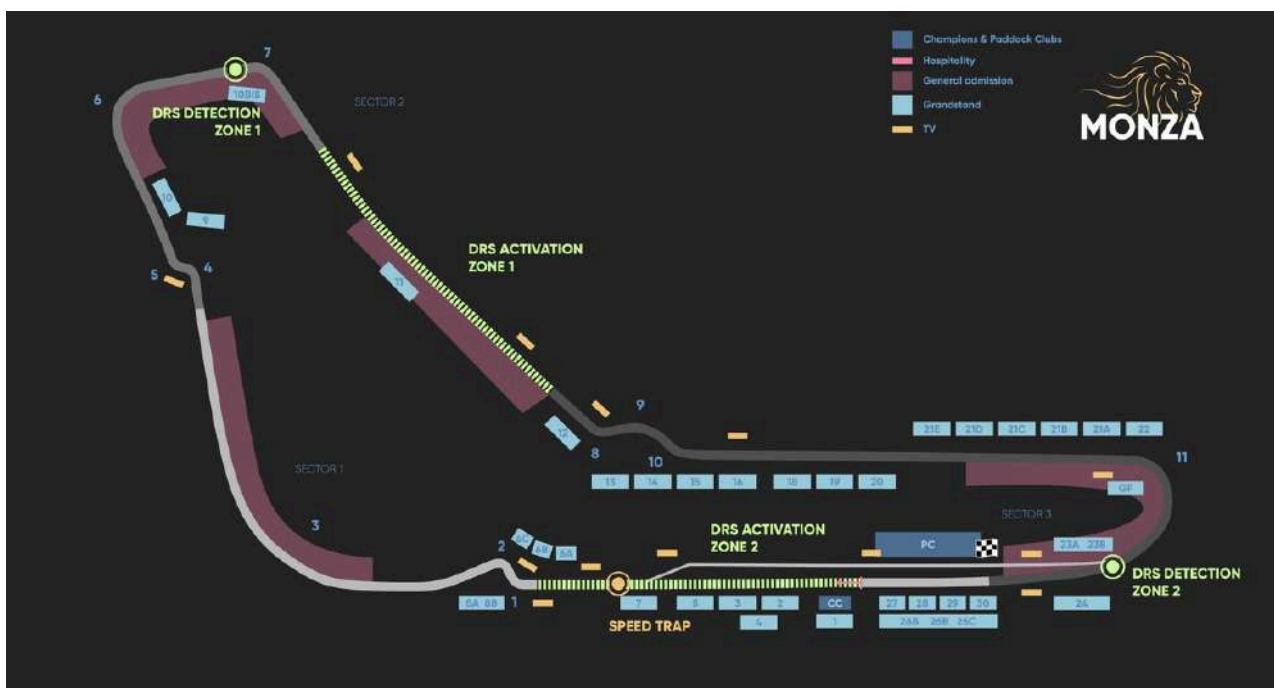


## 02. TRIBUNE TICKET OPTIES

Hieronder vindt u een overzicht van de verschillende soorten tickets die beschikbaar zijn voor de Grand Prix van Monza. Daarbij vindt u ook informatie over de uitzichten die de verschillende tickets bieden en of de prijs het waard is.

Monza biedt een brede selectie tribunes. Ze zijn echter gegroepeerd rondom slechts een handvol van de belangrijkste bochten op het circuit.

- Prima Variante (eerste chicane)
- Seconda Variante (tweede chicane)
- Variante Ascari (Ascari chicane)
- Parabolica (laatste bocht)
- Tribunes naast de start-finish
- General Admission-tickets voor de Monza GP zijn goed, ondanks het gebrek aan verhoogde uitkijkpunten. Houd er rekening mee dat u vroeg moet arriveren om een goede plek te bemachtigen.



Circuit layout Monza

## TRIBUNES OP HET CIRCUIT

### PIT STRAIGHT

Het Monza Circuit heeft acht tribunes langs de start-finish recht (Rettifilo Tribune). Deze zone biedt opties voor verschillende budgetten, waaronder de duurdere overdekte centrale tribunes. U heeft een uitstekend zicht op de start-finishlijn, maar minder actie op de baan.

Bent u een kostenbewuste race fan? Overweeg dan tribunes zonder gereserveerde zitplaatsen (vrije zitplaatsen).



Uitzicht vanaf Tribune 26c

### CENTRAL TRIBUNE AREA

De uitgebreide overdekte Centrale Tribune (Tribune 1) is de duurste. Naast deze centrale tribune liggen de Left Lateral (Tribune 4) en de Right Laterals (Tribunes 26, 27, 28, 29 en 30). De prijzen komen overeen met het geboden uitzicht.

Left Lateral ligt voorbij de startlijn. De premium Right Lateral-tribune bevindt zich het dichtst bij de startlijn. De goedkopere tribunes in dit gebied liggen meer naar rechts, dicht bij de uitgang van de laatste bocht, Curva Parabolica.

Voor optimaal zicht op de podiumviering raden we de Right Lateral-tribune (Tribune 26c) aan. Dit is de meest betaalbare optie. Al deze tribunes zijn overdekt.

## PISCINA

Halverwege tussen de start-finish en bocht 1 ligt Piscina (Tribune 5). Eerlijk gezegd is dit een minder aanbevolen en budgetvriendelijke optie. Aan het andere uiteinde van dezelfde rechte lijn, dichterbij de uitgang van de Parabolica, ligt de overdekte Vedano (Tribune 24). Deze tribune is een betere keuze voor een iets hogere prijs.



Uitzicht vanaf tribune 8A

## PRIMA VARIANTE TRIBUNES

Monza heeft vijf tribunes bij de eerste chicane, Prima Variante:

- ✓ Drie tribunes bevinden zich aan de binnenkant van het circuit (Alta Velocita A, B & C of Tribune 6A, 6B en 6C).
- ✓ Twee tribunes bevinden zich aan de buitenkant (Esterna Prima Variante A & B ook wel Tribune 8A en 8B genoemd). Deze tribunes, bekend om hun uitstekende uitzicht, zijn hoger geprijsd. Dit komt deels door hun populariteit.

### Grandstands on the inside

Voor de binnenkant van het circuit is Alta Velocità C (Tribune 6C) de beste keuze. Deze tribune bevindt zich direct achter een deel van het oude Monza-circuit.

Alta Velocità B (Tribune 6B) en Alta Velocità A (Tribune 6A) liggen verder van de bocht af, maar bieden nog steeds goed uitzicht. Vanwege de ligging zijn deze tribunes vriendelijker geprijsd.



Uitzicht vanaf Grandstand 6B

### Grandstands on the outside

Aan de buitenkant van het circuit heeft een grote tribune twee secties: Esterna Prima Variante A (Tribune 8A) en Esterna Prima Variante B (Tribune 8B). Tribune 8A biedt een beter uitzicht op het circuit dan tribune 8B, maar komt wel tegen een hogere prijs.



Uitzicht vanaf Grandstand 8B

## SECONDA VARIANTE GRANDSTANDS

Aan de binnenkant van het circuit bij de tweede chicane, bekend als Seconda Variante, na de derde bocht in Monza, kunt u kiezen uit twee tribunes. Vanaf hier kunt u de F1-auto's zien die uit de hogesnelheidsbocht Curva Grande komen.

Dit is een lange bocht die meerdere racelijnen biedt, voordat er wordt geremd voor de chicane. Daarom biedt het uitstekende inhaal mogelijkheden. De Seconda Variante (Tribune 9) is een betere keuze dan Roggia (Tribune 10).


Deze tribunes liggen echter wat verder van de centrale actie. Het duurt minstens 30 minuten te voet om deze tribunes te bereiken vanaf de meeste ingangspoorten.

## GRANDSTAND 10BIS

Tribune 10bis biedt een geweldig uitzicht op bocht 7, die in het verleden voor veel actie heeft gezorgd omdat dit de bocht is vóór het tweede DRS-rechtstuk. Het is daarom belangrijk om hier een goede exit te maken.

## GRANDSTAND 11

Tribune 11 bevindt zich op het tweede DRS-rechtstuk. Het geeft echter geen optimaal zicht, omdat je een beperkt zicht op de bochten hebt.



Uitzicht vanaf Roggia (Tribune 10)



## VARIANTE ASCARI GRANDSTANDS

Acht tribunes liggen aan de binnenkant van het circuit nabij Variante Ascari, de snelle achtste bocht in Monza. Mensen houden van deze bocht vanwege de inhaalmogelijkheden.

- ✓ Het beste uitzicht is in het midden van de bocht bij de Ascari Uno tribune (Tribune 15).
- ✓ Ascari Tre (Tribune 12) bevindt zich bij de ingang en dicht bij het circuit.
- ✓ Ascari Due (Tribune 13) bevindt zich achter de grindbak in het midden van de bocht.
- ✓ Ascari (Tribune 16) bevindt zich bij de uitgang van de bocht.

De buitenste Ascari-tribunes (Tribunes 18, 19 en 20) bevinden zich op de rechte lijn tussen Variante Ascari en Curva Parabolica. Uscita

- ✓ Ascari B (Tribune 19) en Uscita Ascari C (Tribune 20) zijn kleine overdekte tribunes. Concluderend, er zijn betere uitzichten beschikbaar voor dezelfde prijs.



Uitzicht vanaf de Ascari 16 Tribune

## CURVA PARABOLICA GRANDSTANDS

Bij het naderen van de laatste bocht, Curva Parabolica, in Monza, zijn er vijf tijdelijke en één permanente (overdekte) tribune. Deze bevinden zich aan de buitenkant van het circuit.

Deze bocht is een van de beroemdste op de huidige Formule 1-kalender. Tickets voor de permanente en overdekte Parabolica (Tribune 22) bevinden zich het dichtst bij de bocht. De prijzen van de Laterale Parabolica-tribunes zijn afhankelijk van de nabijheid van de laatste bocht.

Laterale Parabolica A (Tribune 21A) ligt het dichtst bij de bocht. We zouden deze eerder aanraden dan de Laterale Parabolica B (Tribune 21B) voor dezelfde prijs.

Bent u op zoek naar Monza GP-tickets in de lagere prijsklasse? Dan is Laterale Parabolica C (Tribune 21C) een betere keuze dan Laterale Parabolica D (Tribune 21D) of Laterale Parabolica E (Tribune 21E).

Twee extra tribunes bevinden zich aan de binnenkant van het circuit bij de uitgang van de Parabolica-bocht, nabij de ingang van de pitstraat. De twee tribunes zijn vrij vergelijkbaar. Daarom is de meer betaalbare Parabolica Interna A (Tribune 23A) een betere keuze dan Parabolica Interna B (Tribune 23B).



Uitzicht vanaf Laterale Parabolica (21E)

## GENERAL ADMISSION (PRATO)

De General Admission Tickets (staande plaatsen) geven u de vrijheid om rond het circuit te lopen. Dit is vooral het geval tijdens 'Free Friday'. Dan kun je een stoel in elke tribune bezetten, ongeacht uw ticket.

Bent u bereid om tijdens het weekend aanzienlijke afstanden te lopen? Ontdek dan verschillende kijplekken rondom het circuit. Let op: het verkennen van het circuit is handiger op vrijdag, voordat de massa Ferrari-fans arriveert voor de kwalificatie en de race.

Binnen de general admission-gebieden zijn er tal van kleine tribunes en verhoogde kijplekken. Een complete F1-ervaring in Monza omvat een wandeling door het bos naar het verst gelegen gedeelte van het circuit. Hier kun je het uitzicht genieten vanaf de Curve di Lesmo (bochten 4 en 5). Daarnaast is het general admission-gebied aan de binnenkant van Curva Parabolica een opmerkelijke kijplek.



Uitzicht general admission bij Curva Grande

# BENT U KLAAR VOOR UW F1- AVONTUUR?

---



**Monza Grand Prix  
Tickets**




**Bestemmings gids**



**Circuit Gids**

Als u hulp nodig heeft, aarzel dan niet om contact op te nemen. We staan klaar om u te helpen bij het verkrijgen van een geweldige Race Experience!

 +31 50 205 78 01

 [info@raceexperience.nl](mailto:info@raceexperience.nl)

 [raceexperience.nl](http://raceexperience.nl)

